



# SON-T

## SON-T 150W E E40 SL/12

Натриевые лампы высокого давления с прозрачной трубчатой внешней колбой

### Предупреждение и условия безопасности

- ПРА должна обладать пожизненной защитой (IEC60662, IEC 62035)
- Крайне маловероятно, что разбитая лампа может представлять какую-либо угрозу вашему здоровью. Если у вас разбилась лампа, проветрите комнату в течение 30 минут и уберите осколки, желательнo в перчатках. Положите их в герметичный полиэтиленовый пакет и передайте на местное предприятие по утилизации отходов. Не используйте пылесос.

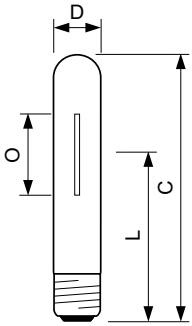
### Данные о продукции

Общая информация	
Крышка-цоколь	E40 [E40]
Рабочее положение	УНИВЕРСАЛЬНЫЙ [Любой или универсальный (U)]
Технические характеристики освещения	
Код цвета	220 [CCT of 2000K]
Коррелированная цветовая температура (ном.)	2000 K
Эффективность освещения (номинальная) (ном.)	98 лм/Вт
Коэффициент цветопередачи (CRI)	-
Эксплуатационные и электрические характеристики	
Энергопотребление	153 Вт
Напряжение (ном.)	100 Вт
Напряжение (ном.)	100 Вт
Системы управления и регулировка яркости света	
Возможность диммирования	Да

Механические компоненты и корпус	
Покрытие лампы	Прозрачный
Форма колбы	T46 [Т 46 мм]
Соответствие требованиям и область применения	
Содержание ртути (Hg) (ном.)	20,4 mg
Энергопотребление кВт-час/1000 ч	162 kWh
Данные об изделии	
Full EOC	871829121270600
Название продукта для заказа	SON-T 150W E E40 SL/12
Код заказа	928487100096
Нумератор (SAP) — количество на упаковку	1
Нумератор — упаковок на внешний короб	12
Номер материала (12NC)	928487100096
Полное название продукта	SON-T 150W E E40 SL/12
EAN/UPC — пример использования	8718291212713

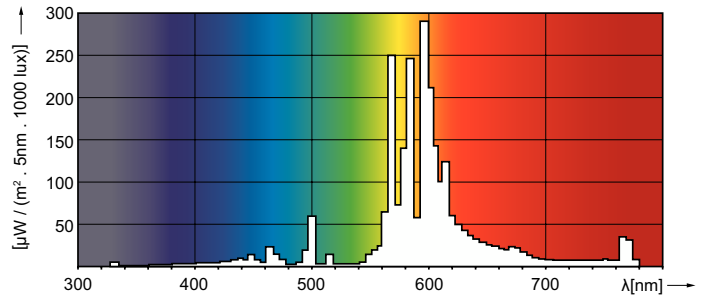
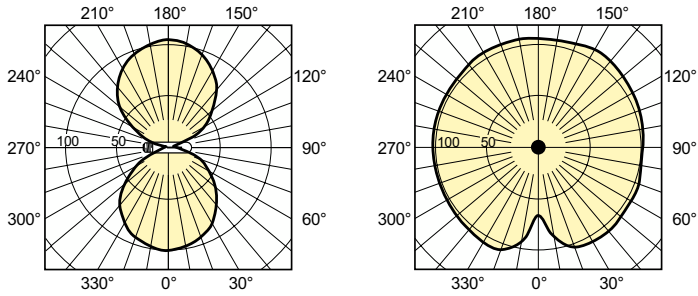
# SON-T

## Чертеж размеров



Product	D (max)	O	L	C (max)
SON-T 150W E E40 SL/12	47 мм	58 мм	132 мм	209 мм

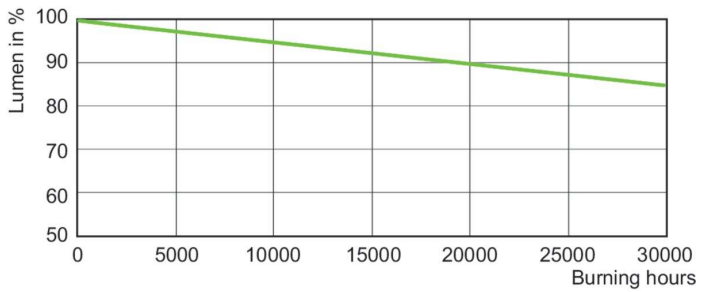
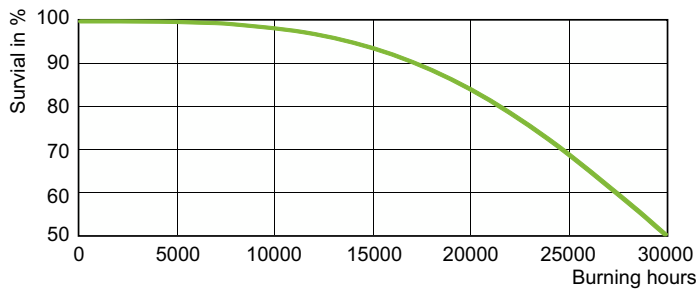
## Фотометрические данные



Light Distribution Diagram - SON-T 150W E E40 SL/12

Spectral Power Distribution Colour - SON-T 150W E E40 SL/12

## Срок службы



Life Expectancy Diagram - SON-T 150W E E40 SL/12

Lumen Maintenance Diagram - SON-T 150W E E40 SL/12

